



**СОЧИНСКИЙ ИНСТИТУТ (ФИЛИАЛ)
ФЕДЕРАЛЬНОГО ГОСУДАРСТВЕННОГО АВТОНОМНОГО
ОБРАЗОВАТЕЛЬНОГО УЧРЕЖДЕНИЯ ВЫСШЕГО ОБРАЗОВАНИЯ
«РОССИЙСКИЙ УНИВЕРСИТЕТ ДРУЖБЫ НАРОДОВ
ИМЕНИ ПАТРИСА ЛУМУМБЫ»**

**ОТДЕЛ МОНИТОРИНГА КАЧЕСТВА
ОБРАЗОВАТЕЛЬНОЙ ДЕЯТЕЛЬНОСТИ**

ОТЧЁТ

**по результатам анкетирования педагогических
работников об удовлетворенности условиями и
организацией образовательной деятельности по
образовательной программе среднего
профессионального образования
«Дизайн (по отраслям)» по специальности
54.02.01 Дизайн (по отраслям)**

февраль, 2024

1. Анализ результатов анкетирования

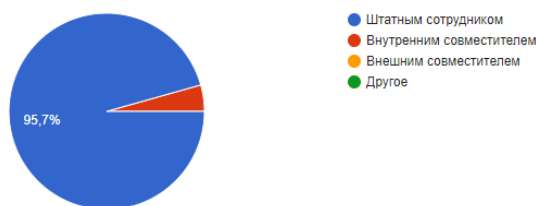
Анкетирование преподавателей Сочинского института (филиала) РУДН проведено в рамках внутренней системы оценки качества образования, и в соответствии с приказом директора от 15.02.2024 № 02-03/20, в период с 26 февраля по 10 марта 2024 года; в целях изучения мнения педагогических работников «Об удовлетворенности условиями и организацией образовательной деятельности» в рамках реализации основной образовательной программы среднего профессионального образования «Дизайн (по отраслям)» специальности 54.02.01 Дизайн (по отраслям).

Для достижения цели и реализации поставленных задач была составлена анкета специалистами отдела мониторинга качества образовательной деятельности. Шкала оценивания результатов анкетирования: от 50 до 65 баллов - низкая степень удовлетворенности; от 65 до 85 баллов - средняя степень удовлетворенности; от 85 до 100 баллов - высокая степень. Мнение педагогических работников (далее - ПР) изучалось с использованием анонимной анкеты «Об удовлетворенности условиями и организацией образовательной деятельности в Сочинском институте (филиале) РУДН». В анкетировании приняли участие педагогические работники основной образовательной программы среднего профессионального образования «Дизайн (по отраслям)» специальности 54.02.01 Дизайн (по отраслям).

Выборка участников анкетирования - 21 респондентов, что составило 70% от общего количества преподавателей. Респондентам предлагалось ответить на 23 вопроса анкеты.

2. Описание результатов анкетирования

1. Вы являетесь:



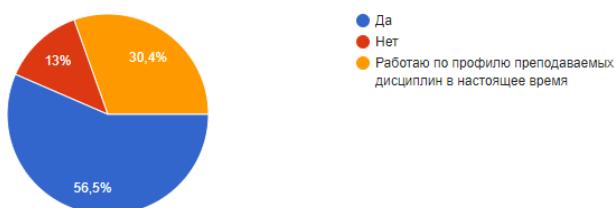
В анкетировании приняли участие: - 96% штатных сотрудников и внутренних совместителей - 4%.

2. Имеете ли Вы квалификационную категорию?



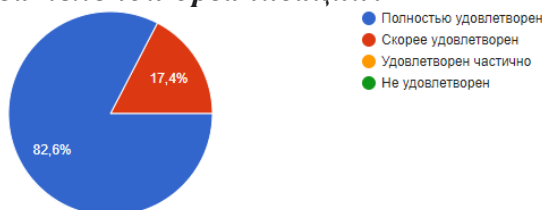
Участвующие в анкетировании имеют первую квалификационную категорию - 26%, высшую - 4% и не имеют категории - 70%.

3. Имеете ли Вы опыт практической работы по профилю преподаваемых дисциплин?



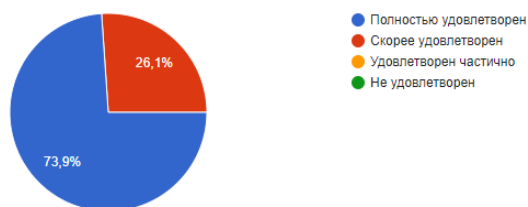
Опыт практической работы имеет 57% преподавательского состава, работает по профилю преподаваемых дисциплин - 30%, и не имеет опыта - 13%

4. Насколько Вы удовлетворены информационной наполненностью официального сайта образовательной организации?



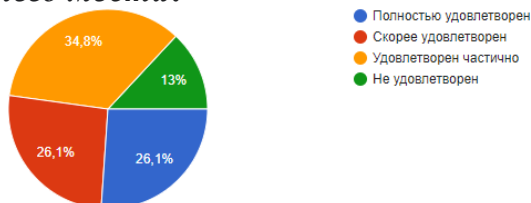
Наполненностью официального сайта Института удовлетворено полностью - 83% педагогического состава и скорее удовлетворено - 17%.

5. Насколько Вы удовлетворены качеством функционирования электронной информационно-образовательной среды?



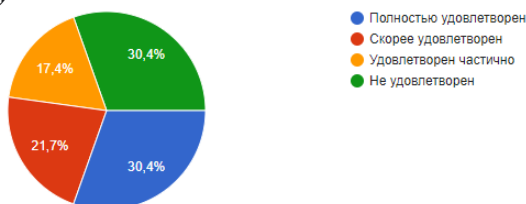
Результаты опроса показали, что качеством функционирования электронной информационно - образовательной среды удовлетворены полностью/скорее - 100% ПР.

6. Насколько Вы удовлетворены условиями организации труда и оснащённостью своего рабочего места?



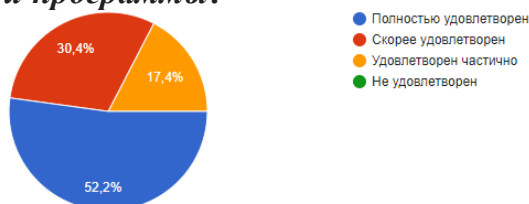
Удовлетворены полностью условиями организации труда и оснащённостью своего рабочего места - 26%, скорее удовлетворены - 26%, удовлетворены частично - 35%, не удовлетворены - 13%.

7. Насколько Вы удовлетворены качеством аудиторий, помещений, учебных лабораторий и оборудования?



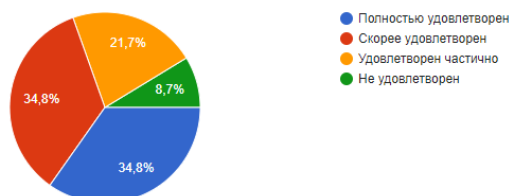
Качеством аудиторий, помещений, учебных лабораторий и оборудования скорее и полностью удовлетворено - 53% преподавателей, удовлетворены частично - 17%, не удовлетворены - 30%.

8. Насколько Вы удовлетворены качеством учебно-методического обеспечения образовательной программы?



Удовлетворено качеством учебно-методического обеспечения образовательной программы - 52%, скорее удовлетворено - 31%, удовлетворено частично - 17%.

9. Насколько Вас удовлетворяет техническая и информационная оснащённость учебного процесса (оборудование для реализации учебных дисциплин, доступ к базам данных)?



Полностью и скорее удовлетворяет 70% респондентов техническая и информационная оснащенность учебного процесса, удовлетворяет частично - 22% и не удовлетворяет - 8%.

10. Насколько Вас удовлетворяет качество фондов библиотеки, доступность ЭБС?

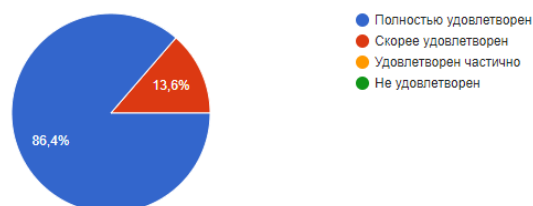
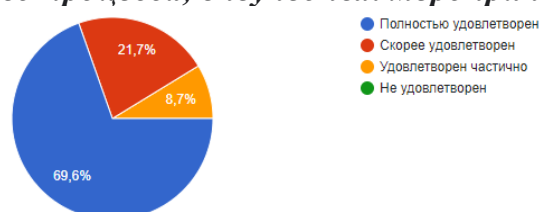


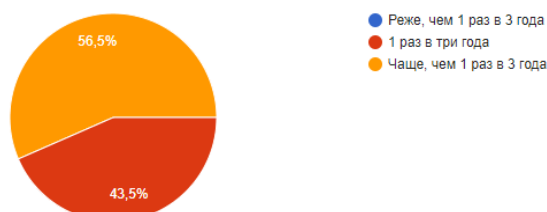
Диаграмма указывает на то, что качество фондов библиотеки и доступность ЭБС полностью удовлетворяет - 86%, скорее удовлетворяет - 14%.

11. Насколько Вас удовлетворяет доступность информации, касающаяся образовательного процесса, внеучебных мероприятий?



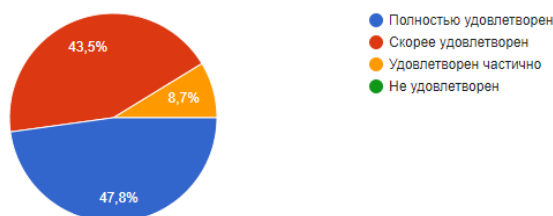
Доступность информации, касающаяся образовательного процесса, внеучебных мероприятий полностью удовлетворяет - 70% респондентов, скорее удовлетворяет - 22%, частично удовлетворяет - 8%.

12. Как часто Вы проходите обучение на курсах повышения квалификации?



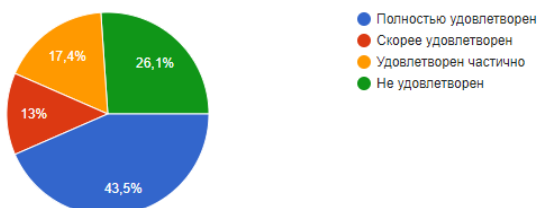
Обучение на курсах повышения квалификации 57% преподавателей проходит чаще, чем раз в три года и 43% - один раз в три года.

13. Насколько Вы удовлетворены возможностями, которые предоставляет администрация образовательной организации для повышения педагогической, профессиональной квалификации?



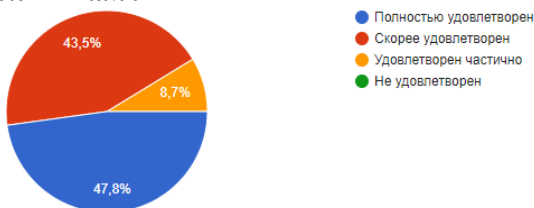
Полностью удовлетворены возможностями, которые предоставляет администрация для повышения педагогической и профессиональной квалификации - 48%, скорее удовлетворены - 44%, удовлетворены частично - 8%.

14. Насколько Вы удовлетворены условиями охраны труда и ее безопасностью?



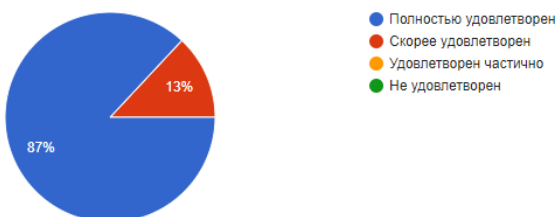
Удовлетворены условиями охраны труда и ее безопасности - 44%, скорее удовлетворены - 13%, удовлетворено частично - 17%, не удовлетворены - 26%.

15. Насколько Вы удовлетворены отношением руководства образовательной организации к Вам?



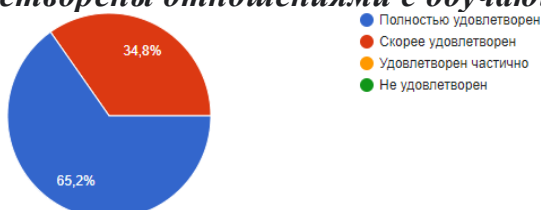
Отношением руководства удовлетворено - 48% сотрудников, скорее удовлетворено - 44%, удовлетворено частично - 8%.

16. Насколько Вы удовлетворены отношениями с коллегами в образовательной организации?



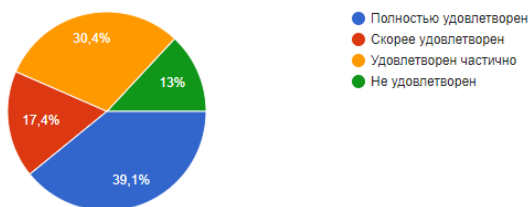
Удовлетворено отношениями с коллегами - 87% коллектива, только 13% скорее удовлетворено. Отрицательных ответов нет.

17. Насколько Вы удовлетворены отношениями с обучающимися?



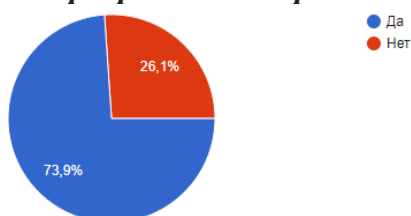
Удовлетворено полностью отношениями с обучающимися - 66% участников анкетирования, скорее удовлетворено - 34%.

18. Насколько Вы удовлетворены действующей в образовательной организации системой поощрений соответственно результатам деятельности?



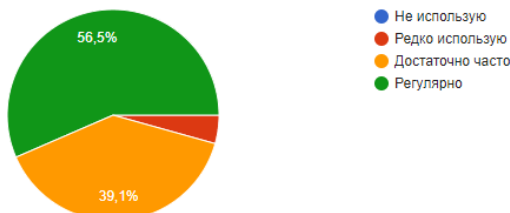
Системой поощрения образовательной организации полностью удовлетворено - 39%, скорее удовлетворено - 18%. удовлетворено частично - 30% и не удовлетворено - 13% преподавательского состава.

19. Привлекаетесь ли Вы к разработке образовательной программы?



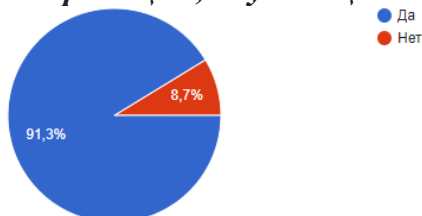
К разработке образовательной программы привлекаются - 74% респондентов, не привлекаются - 26%.

20. Как часто вы используете современные методики ведения занятий в рамках преподаваемых дисциплин?



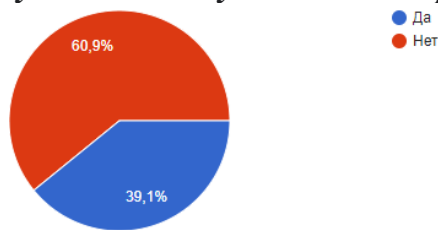
Современные методики ведения занятий преподаватели используют регулярно- 57%, используют достаточно часто - 39%, используют редко - 4%.

21. Предоставляет ли образовательная организация возможность пройти курсы повышения квалификации, обучающие семинары, стажировки?



Согласно результатам опроса, 91% ответил, что вуз предоставляет возможность для прохождения курсов повышения квалификации, а также обучающих семинаров и стажировок, 9% - нет.

22. Принимаете ли Вы участие в научных семинарах, конференциях?



Только 39% сотрудников принимает участие в научных семинарах и конференциях, 61% - нет.

23. Ваши предложения по улучшению качества образовательного процесса в образовательной организации:

- в учебных кабинетах/мастерских корпуса №3 провести ремонтные работы;
- необходимо обновить учебное оборудование и мебель в корпусе №3, установить кондиционеры;
- увеличить количество аудиторий для многочисленных групп;
- увеличить количество бюджетных мест по специальности «Дизайн».
- продолжать укрепление связей с работодателями: организовать стажировку для преподавателей, мастер-классы, лекции индустриальных партнеров;
- руководству института продолжить приобретение лабораторного и демонстрационного оборудования;
- организовать курсы повышения квалификации по педагогике и психологии и современным технологиям обучения;
- организовать место питания на территории института для студентов и преподавателей.

3. Выводы и рекомендации по результатам проведенного анкетирования

Проведенное анкетирование по основной образовательной программе среднего профессионального образования «Дизайн (по отраслям)» по специальности 54.02.01 Дизайн (по отраслям), в целом, показало среднюю степень удовлетворенности условиями и организацией образовательной деятельности в Сочинском институте (филиале) РУДН.

В анкетировании приняли участие - 96% штатных сотрудников 4% - внутренних совместителей, что составило 70% от общего количества преподавательского состава. В опросе участвовали преподаватели, имеющие высшую квалификационную категорию - 4%, первую квалификационную - 26%, и не имеют квалификационной категории - 70%. 57% преподавателей имеют опыт практической работы по профилю преподаваемых дисциплин, 30% - работают по профилю преподаваемых дисциплин и 13% - не имеют опыта работы.

39% являются участниками научных семинаров, конференций и 74% привлекаются к разработке образовательных программ. Преподаватели удовлетворены возможностью повышения квалификации, предоставляемой администрацией института, - 92% и проходят обучение чаще, чем 1 раз в три года - 57%, и 1 раз в год - 43%.

Анализируя раздел «Удовлетворенность условиями труда и оснащенность рабочего места» респондентами дана высокая оценка удовлетворенности по следующим показателям:

- доступность информации, касающаяся образовательного процесса и внеучебных мероприятий, составила 92%;
- полнота и содержание информации на сайте института - 100%;
- качество функционирования электронной информационно-образовательной среды оценено на 100%;
- учебно-методическое обеспечение образовательной программы - 83%;
- качество фонда библиотеки и доступность ЭБС составило 100% удовлетворенности;
- техническая и информационная оснащенность учебного процесса составила 70%;
- регулярно применяют современные методы проведения занятий - 96% преподавателей.

Наряду с высокими показателями наблюдается и низкая степень удовлетворенности по следующим показателям:

- условия труда и оснащенность рабочего места удовлетворяет - 52% НПП;
- качество оборудования аудиторий, лабораторий - 53%;
- условия охраны труда и ее безопасности составила 57%, удовлетворено частично - 17%, не удовлетворено - 26%.

Так же высокая оценка дана разделу «Отношения в коллективе», преподаватели высоко оценили все три показателя отношений: с коллегами,

обучающимися, руководством (100%). Системой поощрений удовлетворено - 57% респондентов.

Преподаватели предложили:

- в учебных кабинетах/мастерских корпуса №3 провести ремонтные работы;
- обновить учебное оборудование и мебель, установить кондиционеры;
- увеличить количество аудиторий для многочисленных групп;
- увеличить количество бюджетных мест по специальности «Дизайн»;
- продолжать укрепление связей с работодателями: организовать стажировку для преподавателей, мастер-классы, лекции индустриальных партнеров;
- руководству института продолжить приобретение лабораторного и демонстрационного оборудования в корпусе № 3;
- организовать курсы повышения квалификации по педагогике и психологии и современным технологиям обучения;
- организовать место питания для студентов и преподавателей.

Отчет рассмотрен на заседании ученого совета Сочинского института (филиала) РУДН имени Патриса Лумумбы 27.05.2024 г. протокол №03-04/9.